

**Aquí es donde habitamos,
lo que es nuestro, lo que somos.**

Conectamos con la tierra a través de nuestros pies,
la perdurable belleza de las técnicas antiguas,
la calidez de la verdadera compasión,
las alegrías cotidianas que hacen nuestro mundo maravilloso.

Introduciendo **Terra por Sherwin-Williams:**
compuesto por 40 colores de tendencia
a través de 4 paletas, inspiradas por el abundante
entretejido de nuestros seres y nuestros espacios.

sherwin-williams.com.ec



Serape SW 6656 (122-C5)



Goldfinch SW 6905 (131-C2)




White Raisin SW 7685 (295-C6)



Nugget SW 6697 (137-C4)



Chartreuse SW 0073



Rookwood Medium Brown SW 2807




Antler Velvet SW 9111 (205-C3)



Shiitake SW 9173 (248-C1)



Dhurrie Beige SW 7524 (250-C3)



Kestrel White SW 7516 (266-C5)



Carnelian SW 7580 (276-C6)



Toile Red SW 0006



Peppery SW 6615 (117-C6)



Lei Flower SW 6613 (117-C4)



Urbane Bronze SW 7048 (245-C7)



Malted Milk SW 6057 (195-C1)



Likeable Sand SW 6058 (195-C2)



Cool Beige SW 9086 (199-C2)



Threshold Taupe SW 7501 (250-C5)



Foothills SW 7514 (248-C7)



Reddened Earth SW 6053 (194-C5)



Redend Point SW 9081 (195-C4)



Emerging Taupe SW 6045 (193-C3)



Studio Mauve SW 0062



Wallflower SW 6281 (190-C1)



Pediment SW 7634 (255-C5)



Skyline Steel SW 1015 (283-C3)



Chatura Gray SW 9169 (242-C4)



Homestead Brown SW 7515 (277-C5)



Fabulous Grape SW 6293 (109-C6)



Silvermist SW 7621 (281-C1)



Evergreen Fog SW 9130 (215-C4)




Homburg Gray SW 7622 (238-C7)



Mount Etna SW 7625 (279-C2)



Black Magic SW 6991 (251-C3)



Pure White SW 7005 (255-C1)



Kale Green SW 6460 (159-C6)



Blue Peacock SW 0064



Indigo SW 6531 (178-C7)



Mineral Gray SW 2740 (253-C5)



bioma





White Raisin
SW 7685 (295-C6)



Evergreen Fog
SW 9130 (215-C4)



Homburg Gray
SW 7622 (238-C7)



Silvermist
SW 7621 (281-C1)



Mount Etna
SW 7625 (279-C2)

bioma

nuestro mundo, nuestra casa

En el vasto desierto de nuestra imaginación, cultivamos una nueva conciencia. A medida que la abundante tierra provee, buscamos el equilibrio perfecto con el ecosistema existente y su constante cambio.

Conserva la paz en una atmósfera con delicados taupe, grises liquen, ricos tonos tierra, y los colores de un cielo pleno de nubes.



Mount Etna SW 7625, satín
Shiitake SW 9173, mate



Urbane Bronze
SW 7048 (245-C7)

Shiitake
SW 9173 (248-C1)



Homburg Gray SW 7622, mate



Antler Velvet SW 9111, satín
Urbane Bronze SW 7048, satín

Threshold Taupe
SW 7501 (250-C5)

Antler Velvet
SW 9111 (205-C3)




influencias

plantroposceno • mentalidad regenerativa •
sistemas circulares • protopía

sherwin-williams.com.ec

Rookwood Medium Brown
SW 2807





sabiduría



Wallflower
SW 6281 (190-C1)

Studio Mauve
SW 0062

Carnelian
SW 7580 (276-C6)

Toile Red
SW 0006

Serape
SW 6656 (122-C5)

sabiduría

nuestra fuente de inspiración

El llamado a crear está entrelazado en la fibra de nuestro ser, está presente en el mismo aire que respiramos, uniéndonos en una comunidad de creadores que abarcan siglos y cruzan culturas.

Reconéctate con una mezcla de rojos antiguos, pasteles espolvoreados, un grupo de tonos ornamentados y el poder transformador de una creatividad apasionada.

Toile Red SW 0006, mate
Dhurrie Beige SW 7524, satín



Carnelian SW 7580, mate



Dhurrie Beige
SW 7524 (250-C3)

Pediment
SW 7634 (255-C5)

Mineral Gray
SW 2740 (253-C5)

Blue Peacock
SW 0064

Nugget
SW 6697 (137-C4)



Studio Mauve SW 0062, Pediment SW 7634; mate
Dhurrie Beige SW 7524, Blue Peacock SW 0064; satín

influencias

expresión personal a través de las artes manuales •
proteger la sabiduría artesana • economía de la pasión

sherwin-williams.com.ec




vínculo






Lei Flower
SW 6613 (117-C4)



Reddened Earth
SW 6053 (194-C5)



Redend Point
SW 9081 (195-C4)



Likeable Sand
SW 6058 (195-C2)



Kestrel White
SW 7516 (266-C5)

vínculo

nuestro bienestar común

Si miramos cuidadosamente, encontraremos un lugar tranquilo de curación, un mundo donde la energía que damos se nos multiplica por diez, y donde la calidez de la bondad nos recuerda como se siente volver a casa.

Enciende una sensación de apoyo y serenidad con una paleta de terracotas naturales, arenas desérticas, tierras marrón, y un suave, emotivo blanco.



Chatura Gray SW 9169, mate



Foothills
SW 7514 (248-C7)

Chatura Gray
SW 9169 (242-C4)



Redend Point SW 9081, satín



Cool Beige SW 9086, mate
Foothills SW 7514, satín

Cool Beige
SW 9086 (199-C2)

Malted Milk
SW 6057 (195-C1)

Emerging Taupe
SW 6045 (193-C3)

influencias

factores humanos • principio de inclusión •
comunidad


sherwin-williams.com.ec



origen



Fabulous Grape
SW 6293 (109-C6)



Peppery
SW 6615 (117-C6)



Goldfinch
SW 6905 (131-C2)



Chartreuse
SW 0073



Kale Green
SW 6460 (159-C6)

origen

trazando nuestro mundo interno

Para trazar un camino a través del salvaje y maravilloso paisaje de nuestras vidas, debemos comenzar por dentro. Al superponer nuestros mejores recuerdos y deseos futuros, creamos vitalidad y alegría en el momento del presente.

Recarga energía con colores que retornan – libres – enérgicos brillantes, profundos que atraen, y un suspiro de neutros relajantes.



Chartreuse SW 0073, mate
Black Magic SW 6991, satín





Pure White SW 7005, mate



Pure White
SW 7005 (255-C1)


Skyline Steel
SW 1015 (283-C3)



Pure White SW 7005, satín; **Peppery** SW 6615, satín

Homestead Brown
SW 7515 (277-C5)

Black Magic
SW 6991 (257-C3)



influencias

vida híbrida • fatiga tecnológica • efecto nostalgia • ¡vamos!

sherwin-williams.com.ec

Indigo
SW 6531 (178-C7)



SHERWIN-WILLIAMS.
COLORMIX
TENDENCIAS
2023

Hay muchos más colores de los que podemos ver. Son parte de nuestra identidad. Nos mueven. Tienen el poder de cambiar la esencia propia de todo lo que tocan. El color crea emociones, genera conversación, puede tranquilizarnos y aterrizarlos. A través del color navegamos nuestro mundo, lo entendemos de una manera más profunda y le otorgamos nuestro toque personal.

En Sherwin-Williams, nuestra misión es seleccionar y organizar los colores que te ayudarán a hacer realidad tu visión de manera confiada e intuitiva.

#swcolormix

sherwin-williams.com.ec

