



**SHERWIN
WILLIAMS®**

ÍNDICE

Brochas **1**

Rodillos **2**

Manerales **6**

Accesorios **7**

BROCHA **PROFESIONAL**

100% Cerda Natural

Cerda Gris

Mango Madera

- Cerda abundante y extra larga
- Diseñada para obtener acabados profesionales



Medidas

Código	Medida	Inner	Master
BPO10SW	1"	24	600
BPO15SW	1 1/2"	24	480
BPO20SW	2"	24	480
BPO25SW	2 1/2"	12	240
BPO30SW	3"	12	180
BPO40SW	4"	12	120
BPO50SW	5"	6	120
BPO60SW	6"	6	120

RODILLO ALTA DENSIDAD

- Fabricados con los materiales de mayor rendimiento para la aplicación de pintura.
- Centro plástico de uso rudo resistente a solventes (mayor duración).
- Felpa peinada y con bordes recortados (mejor acabado).



30%
**AHORRO
DE PINTURA**

Medidas

Código	Medida	Longitud	Superficie	Master
RPR49SW	1 1/4"	9"	Extra Rugosa	12
RPR29SW	3/4"	9"	Rugosa	12
RPR19SW	3/8"	9"	Lisa	12

RODILLO MICROFIBRA

- Ideal para realizar acabados finos.
- Las microfibras de poliéster permiten tener mejor retención de pintura en la parte superior.
- Para pinturas vinílicas o esmalte.
- Resistente a los solventes.



Medidas

Código	Medida	Longitud	Superficie	Master
RMF29SW	3/4"	9"	Rugosa	12
RMF19SW	3/8"	9"	Lisa	12

RODILLO MEDIA DENSIDAD

- Fabricados con los materiales de mayor rendimiento para la aplicación de pintura.
- Centro plástico de uso rudo resistente a solventes (mayor duración).
- Felpa peinada y con bordes recortados (mejor acabado).



20%
AHORRO DE PINTURA

Medidas

Código	Medida	Longitud	Superficie	Master
RMD29SW	3/4"	9"	Rugosa	12
RMD19SW	3/8"	9"	Lisa	12

FELPA ALTA DENSIDAD

- Fabricados con los materiales de mayor rendimiento para la aplicación de pintura.
- Centro plástico de uso rudo resistente a solventes (mayor duración).
- Felpa peinada y con bordes recortados (mejor acabado).
- Ahorra hasta un 30% de pintura y cubre más área en menos tiempo.



Medidas

Código	Medida	Longitud	Superficie	Master
FPR49SW	1 1/4"	9"	Extra Rugosa	24
FPR29SW	3/4"	9"	Rugosa	24
FPR19SW	3/8"	9"	Lisa	24

FELPA MEDIA DENSIDAD

- Fabricados con los materiales de mayor rendimiento para la aplicación de pintura.
- Centro plástico de uso rudo resistente a solventes (mayor duración).
- Felpa peinada y con bordes recortados (mejor acabado).
- Ahorra hasta un 20% de pintura y cubre más área en menos tiempo.



Medidas

Código	Medida	Longitud	Superficie	Master
FMD29SW	3/4"	9"	Rugosa	24

MANERAL 9" **PROFESIONAL** CON JAULA

- Jaula de 5 alambres.
- Varilla de 8 mm.
- Rosca reforzada para extensión.
- Reutilizable.



Medidas

Código	Medida	Master
MPR9SW	9"	24

MANERAL 9" **SEMI PROFESIONAL** CON JAULA

- Jaula de 5 alambres.
- Varilla de 6 mm.
- Rosca reforzada para extensión.
- Reutilizable.



Medidas

Código	Medida	Master
MSP9SW	9"	24

ESPÁTULA PARA PINTOR 14 EN 1

- Ideal para limpiar felpas, abrir latas, remover pintura, aplicar resanador, colocar tornillos, remover clavos y más.



Medidas

Código	Inner	Master
ESP14SW	12	48

EXTENSIÓN METÁLICA 1.5M-3.0 M

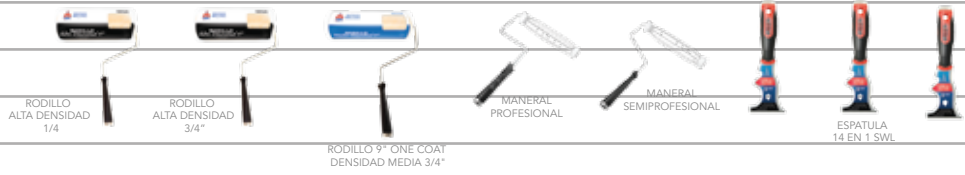
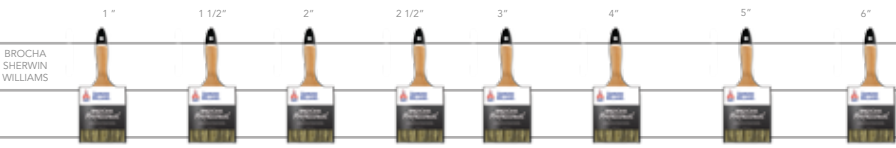
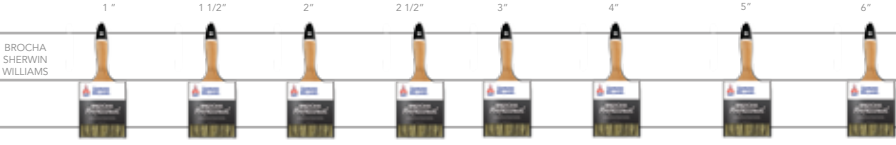
Extensiones de cuerpo de metal con rosca de plástico estándar tipo americano. Durables y resistentes. Disponibles en modelo fijo y telescópico.



Medidas

Código	Medida	Master
EME30SW	1.5 - 3.0 M	24

PLANOGRAMA DE PRODUCTOS



Extensión
Metalica 1.5M-3.0 M

SHERWIN-WILLIAMS®